

CORPORACION VIDA JUSTICIA Y PAZ DEL ORIENTE ANTIOQUEÑO
NIT 811,016,701-7

ESTADO DE SITUACIÓN FINANCIERA INDIVIDUAL


A DICIEMBRE 31 2020 - 2019


(Expresado en pesos)

ACTIVO CORRIENTE	NOTAS	AÑO 2020	AÑO 2019	VARIACIÓN
Efectivo y equivalente al efectivo	3	55.260.841	58.121.244	-2.860.403
Instrumentos financieros	4	132.000	-	132.000
Cuentas por cobrar		-	23.052.900	-23.052.900
TOTAL ACTIVO CORRIENTE		55.392.841	81.174.144	-25.781.303
NO CORRIENTE				
PROPIEDAD , PLANTA Y EQUIPO	5			
Propiedad planta y equipo		-	-	0
Propiedad de inversión		-	-	-
TOTAL ACTIVO NO CORRIENTE		0	0	0
TOTAL DE ACTIVO		55.392.841	81.174.144	-25.781.303
PASIVOS				
CORRIENTE				
Cuentas por pagar	6	46.400	1.040.088	(993.688)
Impuestos	7	72.307	36.155	36.152
Otros pasivos		0	25.959.895	(25.959.895)
TOTAL PASIVO CORRIENTE		118.707	27.036.138	-26.917.431
NO CORRIENTE				
PASIVO LARGO PLAZO				
Obligaciones a largo plazo		0	0	0
TOTAL PASIVO LARGO PLAZO		0	0	0
TOTAL PASIVO		118.707	27.036.138	-26.917.431
PATRIMONIO	8			
Aportes Sociales		21.526.842	21.526.842	-
Reservas		-	-	-
Resultado del ejercicio		5.417.175	4.281.047	1.136.128
Resultado de ejercicios anteriores		28.330.117	28.330.117	-
TOTAL PATRIMONIO		55.274.134	54.138.006	1.136.128
TOTAL PASIVO Y PATRIMONIO		55.392.841	81.174.144	-25.781.303

Las notas del 1 al 13 hacen parte integral de los Estados Financieros


Pbro. EDGAR ALFONSO GOMEZ GARCIA
Representante Legal


CRISTIAN CAMILO ECHEVERRI ARANGO
Contador Público
TP 218319-T


EDGAR DE JESÚS LOTERO RAMÍREZ
Revisor Fiscal
TP 167618-T

CORPORACION VIDA JUSTICIA Y PAZ DEL ORIENTE ANTIOQUEÑO
NIT 811,016,701-7


ESTADO DE RESULTADOS INTEGRAL INDIVIDUAL COMPARATIVO
A DICIEMBRE DE 2020 - 2019

(Expresado en pesos)

	Notas	2020	2019	Variaciones
INGRESOS POR ACTIVIDADES DE OPERACIÓN	9			
Donaciones		10.533.636	11.620.664 -	1.087.028
Ejecucion de Contratos		25.959.895	149.816.813 -	123.856.918
TOTAL INGRESOS OPERACIONALES		36.493.531	161.437.477 -	124.943.946
OTROS INGRESOS	10			
Financieros		2.014.414	530.892	1.483.522
Recuperaciones		2.335	1.512	823
TOTAL OTROS INGRESOS		2.016.749	532.404	1.484.345
GASTOS OPERACIONALES	11			
Personal		15.673.454	98.378.291 -	82.704.837
Generales		868.100	-	868.100
Depreciaciones		-	50.700 -	50.700
Diversos		16.117.710	58.787.971 -	42.670.261
TOTAL GASTOS OPERACIONALES		32.659.264	157.216.962	-124.557.698
GASTOS NO OPERACIONALES	12			
Financieros		184.532	340.124	(155.592)
Gastos extraordinarios		177.002	95.593	81.409
TOTAL GASTOS NO OPERACIONALES		361.534	435.717	-74.183
EXCEDENTE ANTES DE IMPUESTO DE RENTA		5.489.482	4.317.202	1.172.280
IMPUESTO DE RENTA Y COMPLEMENTARIOS	13	72.307	36.155	
EXCEDENTE DEL PERIODO		5.417.175	4.281.047	1.172.280
OTROS RESULTADOS INTEGRALES		-	-	
EXCEDENTE INTEGRAL DEL PERIODO		5.417.175	4.281.047	1.172.280

Las notas del 1 al 13 hacen parte integral de los Estados Financieros


Pbro. EDGAR ALFONSO GOMEZ GARCIA
Representante Legal


EDGAR DE JESÚS LOTERO RAMÍREZ
Revisor Fiscal
TP 167618-T


CRISTIAN CAMILO ECHEVERRI ARANGO
Contador Público
TP 218319-T